

## L'achat d'un livre électronique de l'ATC – instructions point par point

Rendez-vous à la Librairie et recherchez un titre qui vous intéresse. Si le titre est disponible en format de livre électronique, la fin du numéro de l'article sera "-EBK".

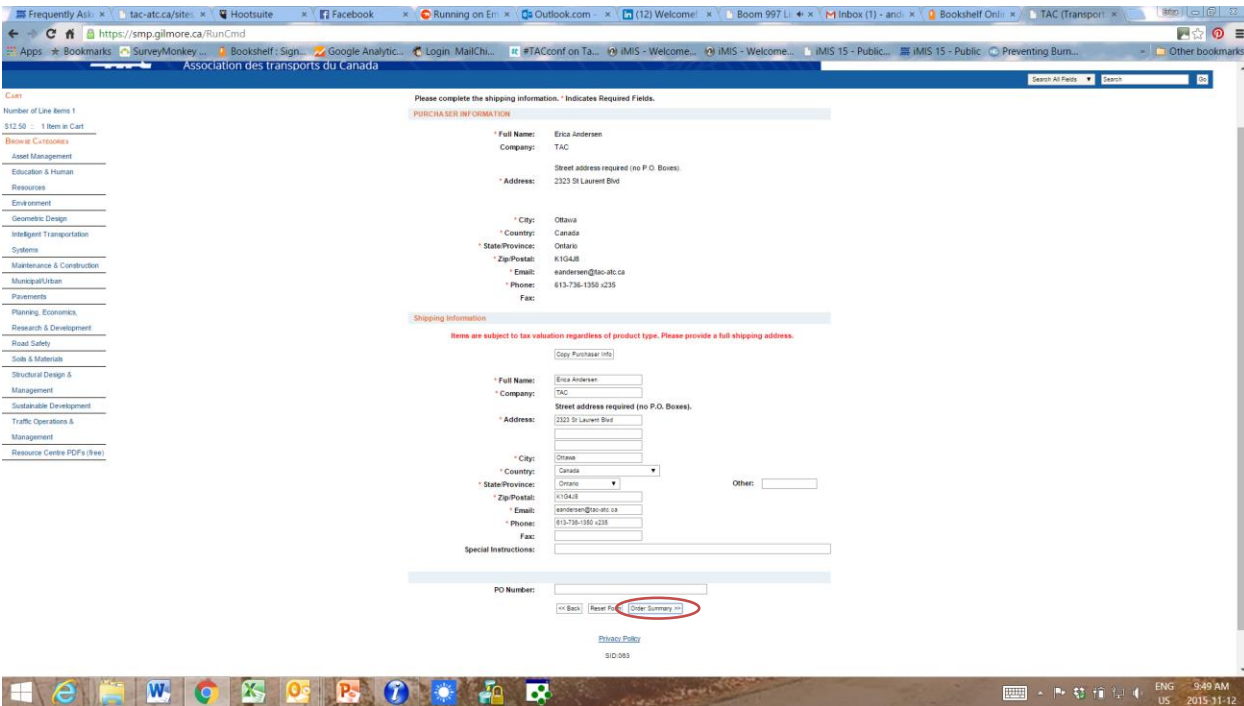
Pour lire des renseignements additionnels au sujet du titre, cliquez sur le titre bleu surligné pour visionner les détails et une description complète. Indiquez le nombre d'exemplaires désirés dans le champ 'Quantité' à côté du titre et cliquez "Ajouter au panier".

The screenshot shows the TAC website's search results page. The header includes the TAC logo and the text 'Transportation Association of Canada / Association des transports du Canada'. A search bar is visible in the top right. The main content area displays search results for 'Digital and Projected Advertising Displays, Regulators and Road Safety Assessment Guidelines (2015)'. The results table is as follows:

Item Number	Product	Media Type	Price	Quantity
PRM-DPAD-E	DIGITAL, Digital and Projected Advertising Displays, Regulators and Road Safety Assessment Guidelines (2015)	Free PDF	\$0.00	Not Orderable
PRM-DPAD-F	NOTIONS ELEMENTAIRES, Livres de poche numérique et par association de la publicité, Livres directrices pour la réglementation et l'évaluation de la sécurité routière (2015)	Téléchargé	\$0.00	Not Orderable
FTM-DPAD-F	Digital and Projected Advertising Displays, Regulators and road safety assessment guidelines (2015)	Print	\$22.16	<input type="text"/>
<b>FTM-DPAD-E-EBK</b>	Digital and Projected Advertising Displays, Regulators and road safety assessment guidelines (2015)	eBook	\$12.50	<input type="text"/>

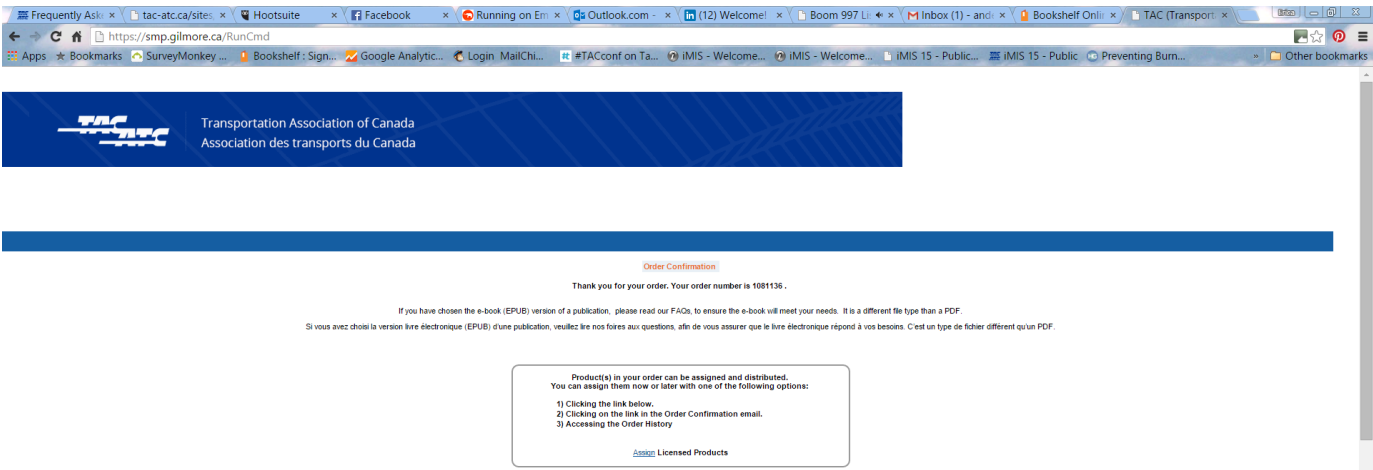
The 'FTM-DPAD-E-EBK' item is circled in red. The 'Add to Cart' button is visible next to the 'eBook' price.

Après avoir ajouté toutes les publications que vous désirez acheter dans le panier de la même façon, cliquez "Continuer" à partir du panier. La première étape pour passer à la caisse consiste à entrer l'information d'achat et d'expédition. Après avoir entré l'information, cliquez "Sommaire de la commande" au bas de la page.



Le sommaire de la commande vous permet de confirmer les articles et les tarifs de votre commande. Si tout est beau, les “Options de paiement” de carte de crédit et de compte Paypal seront offertes. Lorsqu’une de ces options est sélectionnée, on vous demandera d’entrer les détails de votre compte. Après que les détails de paiement ont été entrés, cliquez “Soumettre la commande”. Une confirmation de commande paraîtra à l’écran.

**Pour les achats de livres électroniques, vous recevrez un courriel avec des instructions qui vous permettra de créer votre compte Vitalsource Bookshelf et de téléverser le logiciel à vos appareils. Ce courriel comportera aussi le code de licence nécessaire pour téléverser le document à vos appareils.**



**Order Review** **Status: shipped**

**Order Number:** 1081136 **Order Date:** November 12, 2015 09:50 EST  
**PO Number:**

**Billing Information** **Shipping Information**

<b>Full Name:</b> Erica Andersen	<b>Full Name:</b> Erica Andersen
<b>Company Name:</b> TAC	<b>Company Name:</b> TAC
<b>Address:</b> 2323 St Laurent Blvd	<b>Address:</b> 2323 St Laurent Blvd
<b>City:</b> Ottawa	<b>City:</b> Ottawa
<b>Province/State:</b> Ontario	<b>Province/State:</b> Ontario
<b>Postal/ZIP:</b> K1G4J8	<b>Postal/ZIP:</b> K1G4J8
<b>Country:</b> Canada	<b>Country:</b> Canada
<b>Email:</b> eandersen@tac.atc.ca	<b>Email:</b> eandersen@tac.atc.ca
<b>Phone:</b> 613-736-1350 x235	<b>Phone:</b> 613-736-1350 x235
<b>Fax:</b>	<b>Fax:</b>

Item Number	Product	Price	Quantity	Amount
PTM-DPAD-E-EBK	Digital and Projected Advertising Displays: Regulatory and road safety assessment guidelines (2015)	\$12.50	1	\$12.50
				<b>Subtotal:</b> \$12.50
				<b>Shipping &amp; Handling:</b> \$0.00
				<b>Taxes :</b> \$1.63
<b>Pricing in CAD.</b>				<b>Total:</b> \$14.13

Thank you for ordering your TAC publication in an e-book format. This email contains your e-book license code and getting started instructions.

Note that e-books are EPUB and PDF files. [Read our FAQs](#) to be sure that you understand the difference BEFORE you redeem the license code in this email.

**Access your e-book**

**Step 1: Sign in or register your VitalSource Bookshelf® account at:** <https://evantage.almoreglobal.com/signin>

**Step 2: Redeem** your e-book license ID provided at the bottom of this email:

- Order Number: 1081136
- Order Date: 11/12/2015
- **Invoice Item:** 026187818 (TAC) - Digital Advertising Displays: Regulatory and road safety assessment guidelines (2015)
- **License Code:** C338R06N7445FD0EDJ54
- License Expiration Date: n/a

**Select Manage > Redeem > Enter your license code > Select Redeem**

**Step 3: Access** your e-book across multiple platforms: desktop download, online, or on a mobile device (Apple, Kindle or Android). Visit <http://evantagesupport.almoreglobal.com/> to download the Bookshelf software to your devices. Sign in to your online Bookshelf account to access your e-book online.

**Support**

- For e-book technical support, additional guides and troubleshooting documents please visit: <http://evantagesupport.almoreglobal.com/>
- For customer service support, during regular business hours, Monday through Friday 8:00am - 5:00pm EST, please contact [sales@tacmore.ca](mailto:sales@tacmore.ca) or 1-800-795-6661.
- For customer service support outside our regular business hours, please contact [SQL\\_Services@almoreglobal.com](mailto:SQL_Services@almoreglobal.com)

Thank You

<b>License Code:</b> C338R06N7445FD0EDJ54	<b>Recipient Name</b>	<b>Recipient Email</b>	<b>Expiry Date</b> Does Not Expire	<b>Comment</b>
--	-----------------------	------------------------	---------------------------------------	----------------

[Assign](#) Licensed Products

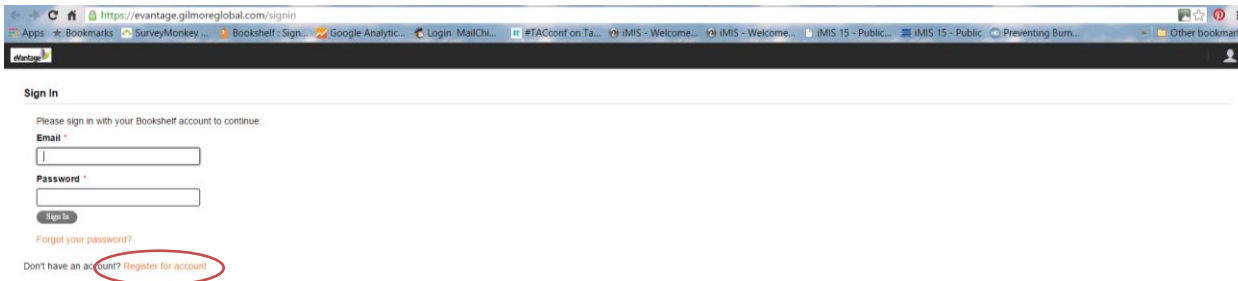
[Return To Login](#)

[Privacy Policy](#)

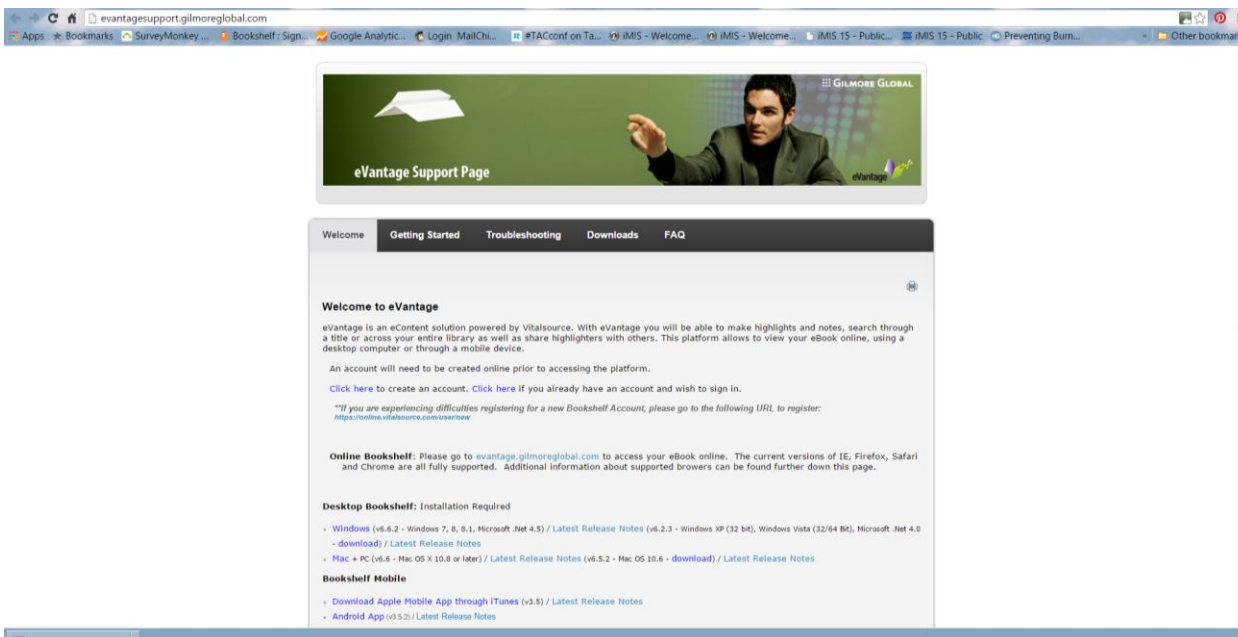
©ID 083



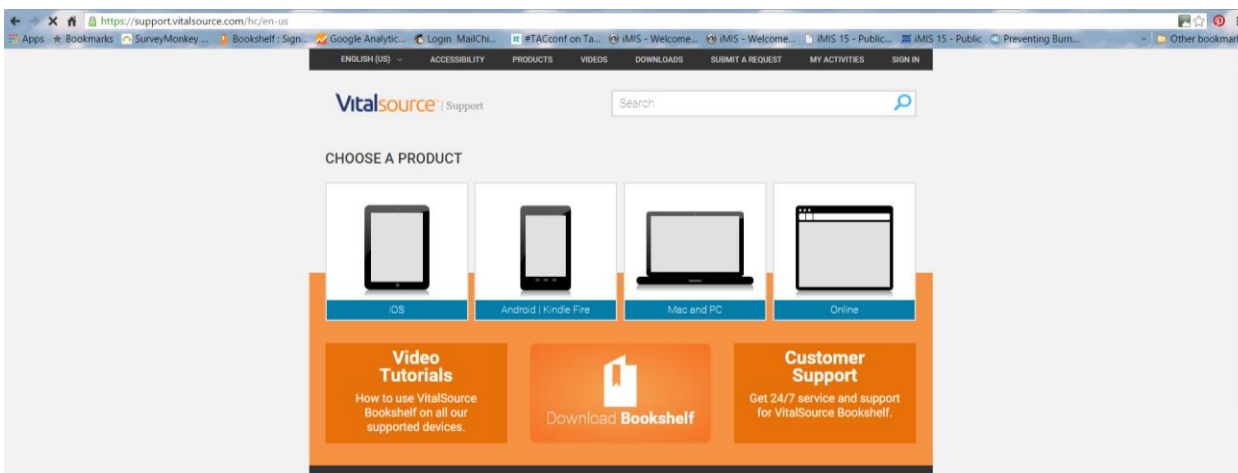
Suivez les étapes indiquées. Créez d'abord un compte électronique VitalSource Bookshelf. Le lien pour débiter ce processus est dans 'l'étape 1' de votre courriel de confirmation d'achat.



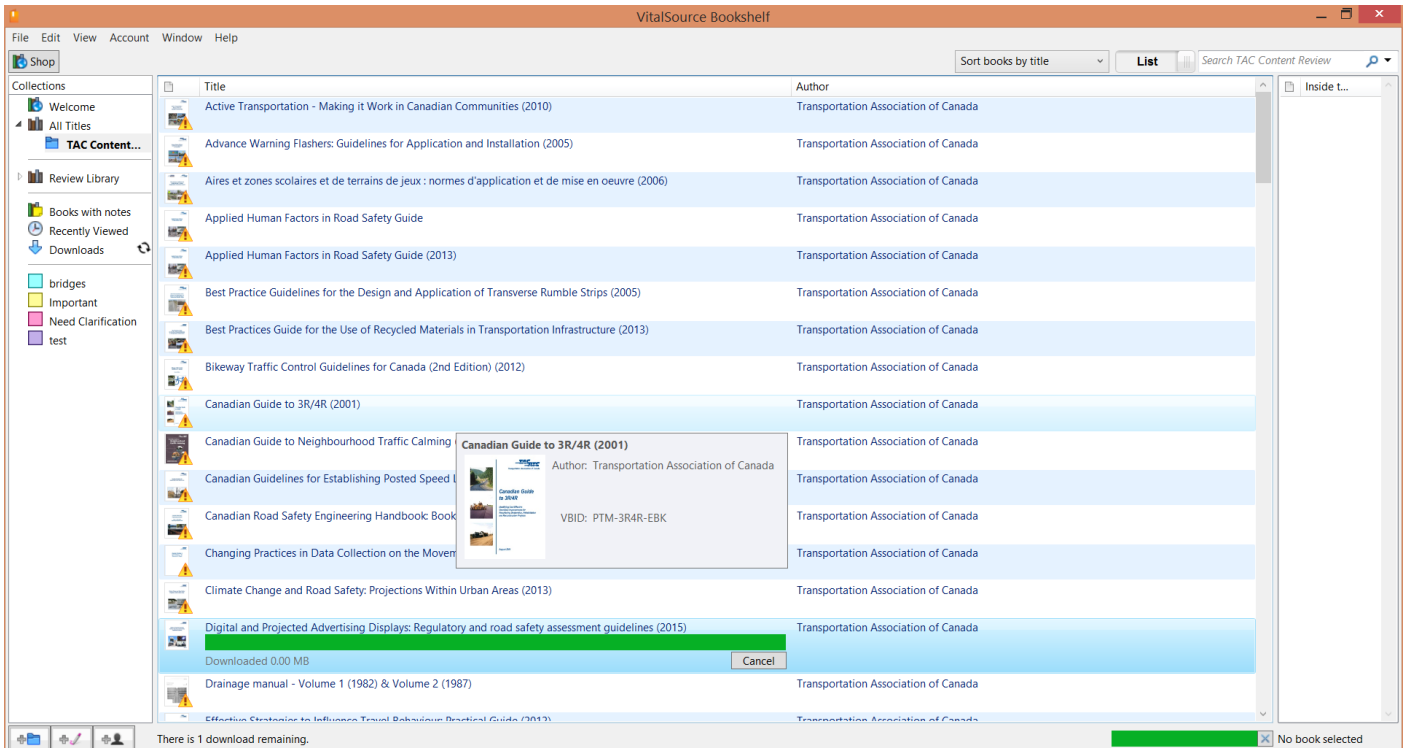
Après la création de votre compte électronique, validez le code de licence du livre électronique tel qu'indiqué dans 'l'étape 2' du courriel. Pour accéder à votre livre électronique sur vos appareils, lorsque vous n'êtes PAS raccordé à l'Internet, suivez 'l'étape 3' en téléversant le logiciel VitalSource Bookshelf à votre appareil. **Bookshelf limite vos téléversements à 2 ordinateurs et 2 appareils mobiles par compte.**



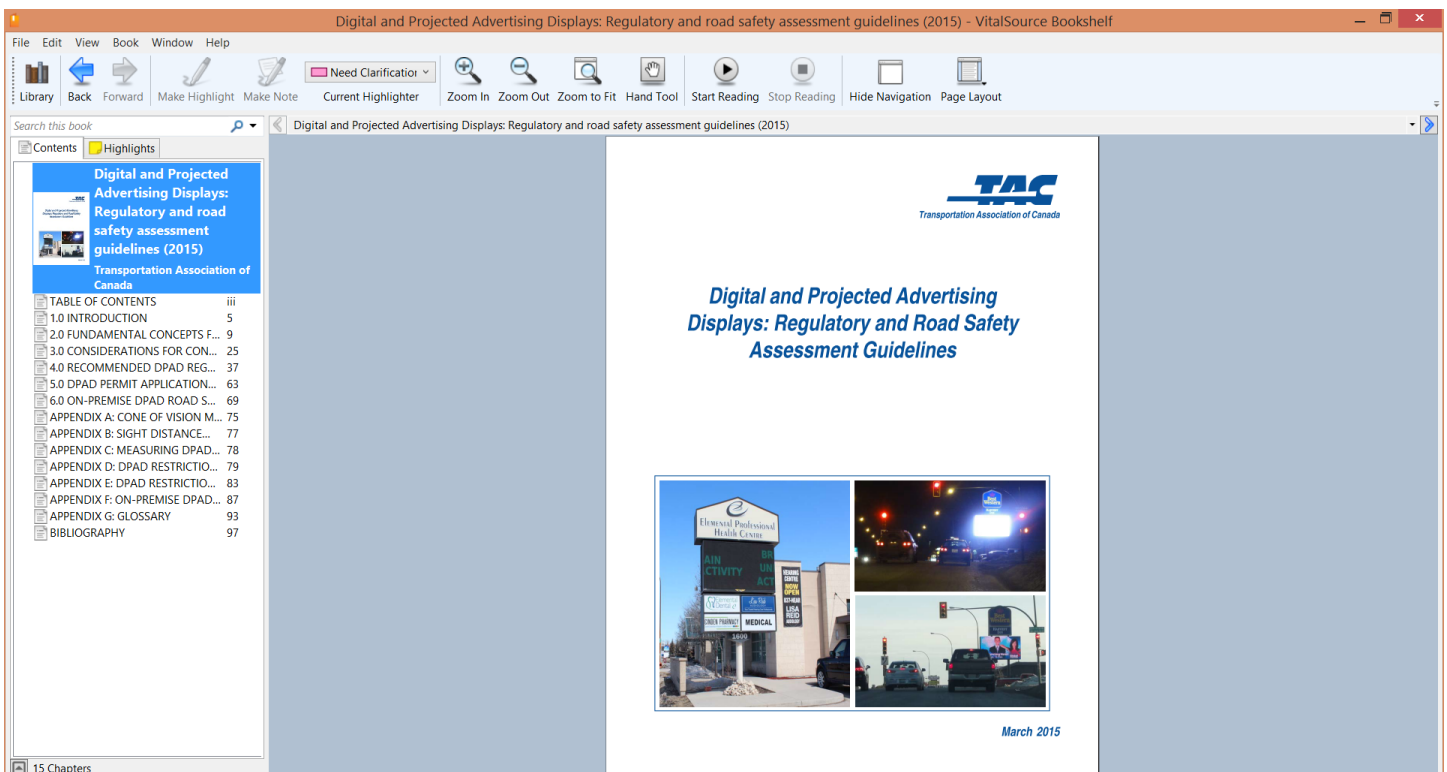
Sélectionnez l'appareil que vous utiliserez et suivez les instructions pour téléverser et installer le logiciel sur votre appareil.



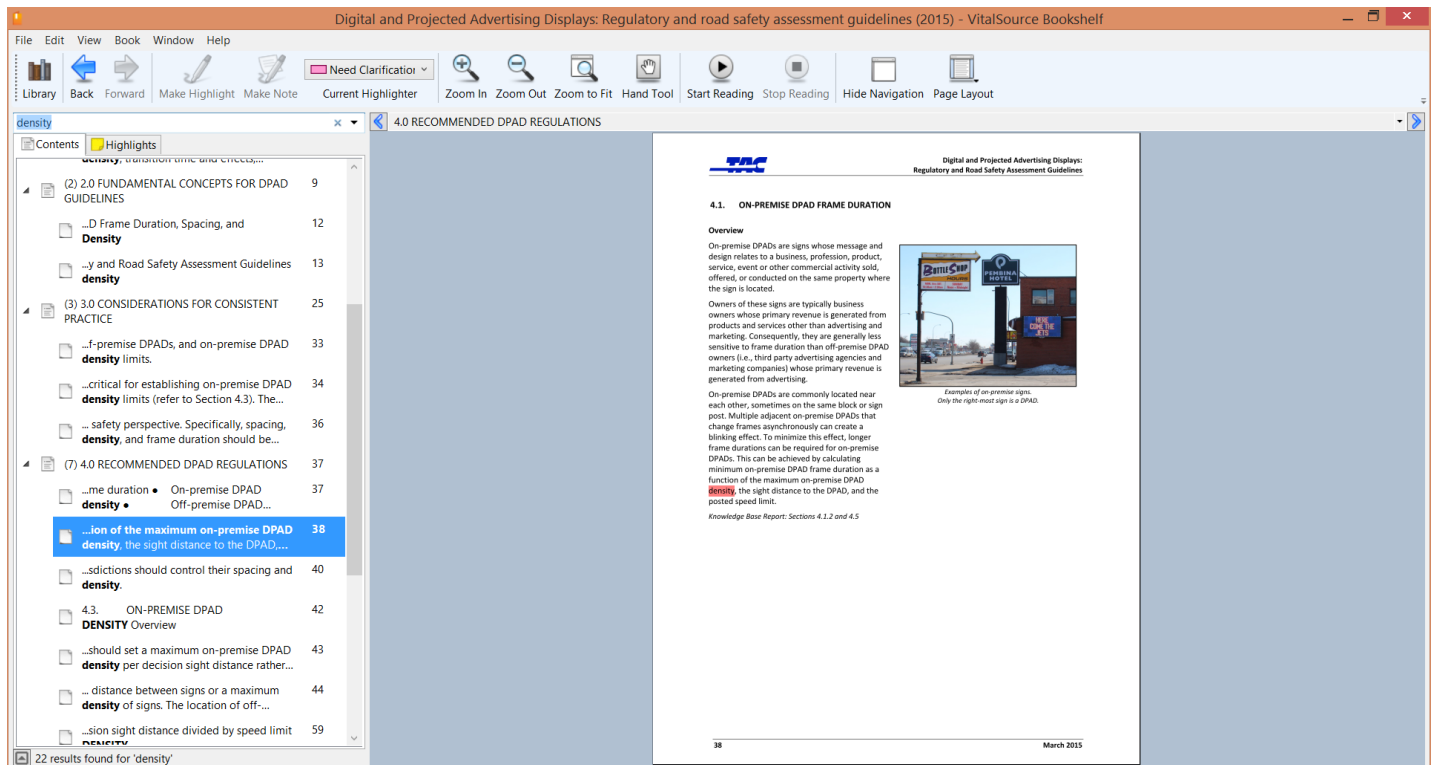
Après l'installation du logiciel, démarrez de nouveau votre ordinateur et lancez le logiciel. Ouvrez une session en inscrivant l'adresse électronique et mot de passe utilisés lorsque vous avez créé votre compte électronique Bookshelf. Cliquez sur 'tous les titres'. Tous vos livres électroniques de l'ATC paraîtront dans votre compte. Cliquez à droite sur l'image de la couverture et sélectionnez 'Téléverser un livre' pour téléverser chaque titre.



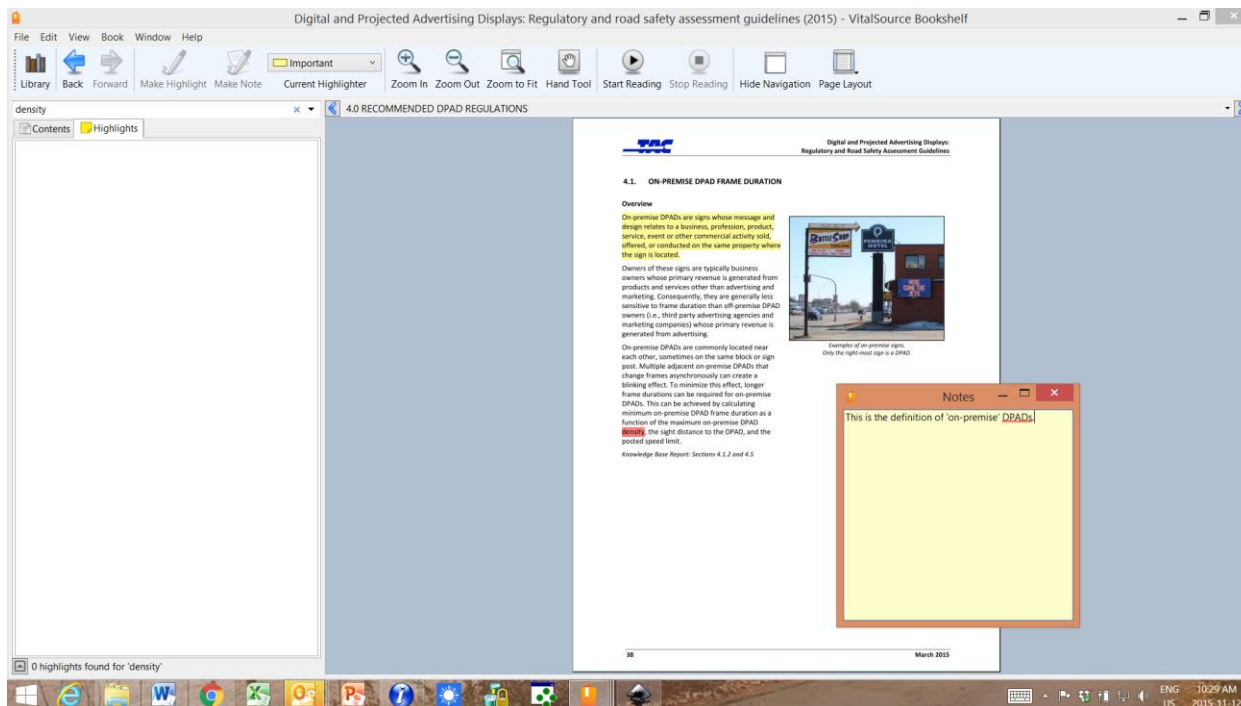
Effectuez un double-clic sur le titre pour ouvrir le livre. La table de matières et les titres des sections paraîtront à la gauche de l'écran. Le livre paraîtra à la droite. Vous pouvez naviguer dans le livre soit en faisant dérouler les pages ou en cliquant sur la Table des matières pour vous amener au début d'une section particulière.



OU, vous pouvez lancer une recherche dans le livre pour trouver un mot ou une phase particulière en utilisant la fonction de recherche située dans le coin supérieur gauche de l'écran (au-dessus du contenu). Tous les résultats paraîtront à gauche et vous pouvez naviguer dans les résultats et voir le terme recherché surligné à la page correspondante.



Vous pouvez aussi surligner tout passage dans la publication par l'entremise de plusieurs options de différentes couleurs; ou rédigez une note/un commentaire en tant que référence future.



Pour d'autres renseignements au sujet des livres électroniques, les limites pour imprimer et copier, et plus, visitez <http://tac-atc.ca/fr/foire-aux-questions>